

## 日立プロジェクター用オプション投写レンズ SL-61 製品仕様

### ■ お知らせ

本書の内容は製品の仕様を含め、改良のため予告なく変更することがあります。  
本書に掲載されている内容は2018年8月現在のものです。

### ■ 製品概要

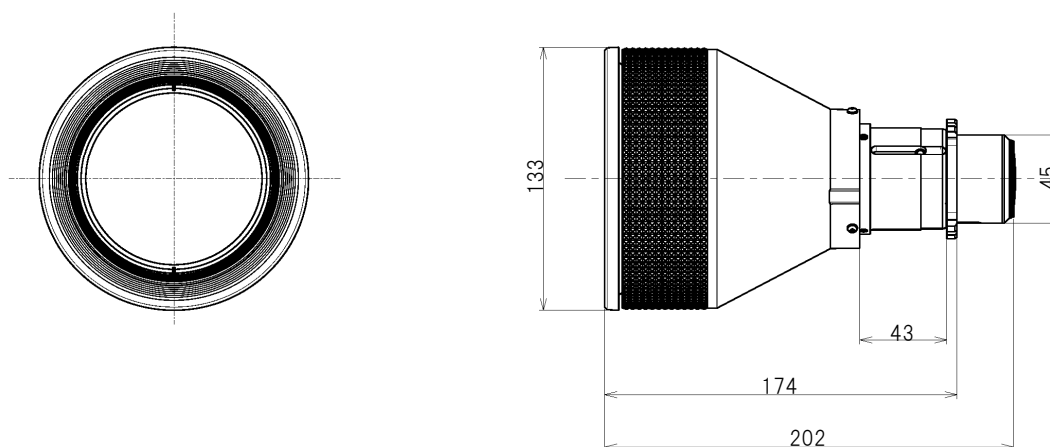
本投写レンズは、手動ズーム、手動フォーカスを装備し、工具を使わずに簡単にレンズ交換が可能な、短焦点ズームレンズです。

### ■ 製品仕様

型名	SL-61	
適合機種	LP-WU6600J	
解像度	WUXGA	
ピクセル数	1920 x 1200	
パネルアスペクト比	16:10	
ズーム	手動ズーム	
フォーカス	手動フォーカス	
レンズシフト位置	上下	-15 ~ +55%
	左右	±5%
F値	2.1~2.6	
焦点距離	11.45 ~ 16.32 mm	
ズーム比	1:1.42	
投写比	1:0.77 ~ 1.1	
投写範囲	42.3 ~ 300 型	
質量	約 1.45 kg	

型名		SL-61					
適合機種		LP-WU6600J					
解像度		WUXGA					
ピクセル数		1920 x 1200					
対角投写サイズ		パネルアスペクト比					
		16:10					
[型]	[m]	最小	最大	最小	最大	最小	最大
30	0.8	-	-				
40	1.0	-	-				
50	1.3	-	1.2				
60	1.5	1.0	1.4				
70	1.8	1.2	1.7				
80	2.0	1.3	1.9				
90	2.3	1.5	2.1				
100	2.5	1.7	2.4				
120	3.0	2.0	2.8				
150	3.8	2.5	3.6				
200	5.1	3.3	4.7				
250	6.4	4.1	-				
300	7.6	5.0	-				
350	8.9	-	-				
400	10.2	-	-				
500	12.7	-	-				
600	15.2	-	-				

### ■ 外形寸法 [単位: mm]



## 日立プロジェクター用オプション投写レンズ SL-62 製品仕様

### ■ お知らせ

本書の内容は製品の仕様を含め、改良のため予告なく変更することがあります。  
本書に掲載されている内容は2018年8月現在のものです。

### ■ 製品概要

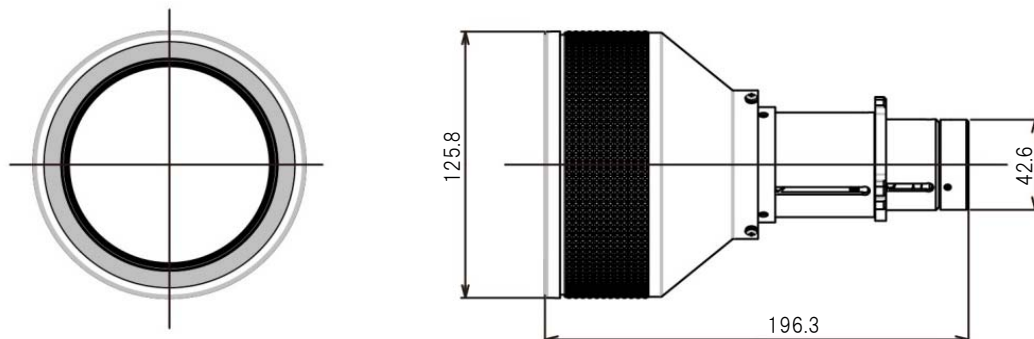
本投写レンズは、手動ズーム、手動フォーカスを装備し、工具を使わずに簡単にレンズ交換が可能な、短焦点ズームレンズです。

### ■ 製品仕様

型名	SL-62	
適合機種	LP-WU6600J	
解像度	WUXGA	
ピクセル数	1920 x 1200	
パネルアスペクト比	16:10	
ズーム	手動ズーム	
フォーカス	手動フォーカス	
レンズシフト位置	上下	-15 ~ +55%
	左右	±5%
F値	2.05~2.27	
焦点距離	16.64 ~ 19.54 mm	
ズーム比	1:1.18	
投写比	1:1.1 ~ 1.3	
投写範囲	35.8 ~ 379.8 型	
質量	約 1.24 kg	

型名		SL-62					
適合機種		LP-WU6600J					
解像度		WUXGA					
ピクセル数		1920 x 1200					
対角投写サイズ		パネルアスペクト比					
		16:10					
[型]	[m]	最小	最大	最小	最大	最小	最大
30	0.8	-	-				
40	1.0	-	1.1				
50	1.3	1.2	1.4				
60	1.5	1.4	1.7				
70	1.8	1.7	2.0				
80	2.0	1.9	2.3				
90	2.3	2.1	2.5				
100	2.5	2.4	2.8				
120	3.0	2.9	3.4				
150	3.8	3.6	4.2				
200	5.1	4.8	5.6				
250	6.4	5.9	7.0				
300	7.6	7.1	8.4				
350	8.9	8.3	-				
400	10.2	-	-				
500	12.7	-	-				
600	15.2	-	-				

### ■ 外形寸法 [単位: mm]



## 日立プロジェクター用オプション投写レンズ SS-63 製品仕様

### ■ お知らせ

本書の内容は製品の仕様を含め、改良のため予告なく変更することがあります。  
本書に掲載されている内容は2018年8月現在のものです。

### ■ 製品概要

本投写レンズは、手動ズーム、手動フォーカスを装備し、工具を使わずに簡単にレンズ交換が可能な、標準レンズです。

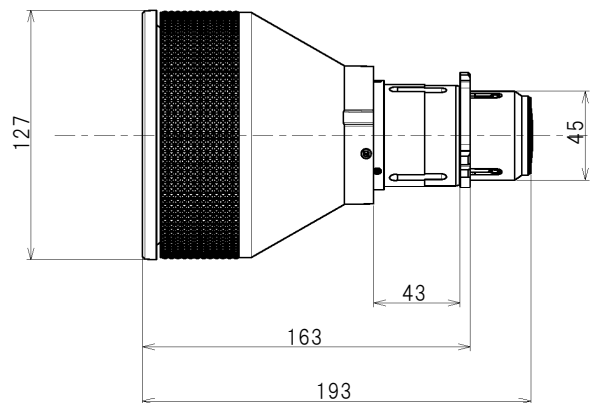
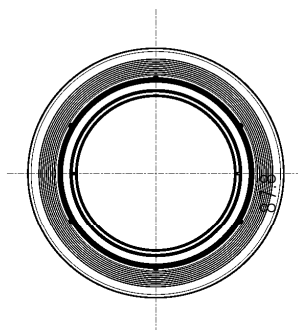
### ■ 製品仕様

型名	SS-63	
適合機種	LP-WU6600J	
解像度	WUXGA	
ピクセル数	1920 x 1200	
パネルアスペクト比	16:10	
ズーム	手動ズーム	
フォーカス	手動フォーカス	
レンズシフト位置	上下	-15 ~ +55%
	左右	±5%
F値	2.0 ~ 2.44	
焦点距離	18.65 ~ 23.85 mm	
ズーム比	1:1.28	
投写比	1:1.25 ~ 1.6	
投写範囲	39.1 ~ 300 型	
質量	約 1.3 kg	

型名		SS-63					
適合機種		LP-WU6600J					
解像度		WUXGA					
ピクセル数		1920 x 1200					
対角投写サイズ		パネルアスペクト比					
		16:10		16:10		4:3	
[型]	[m]	最小	最大	最小	最大	最小	最大
30	0.8	-	-				
40	1.0	-	1.4				
50	1.3	1.3	1.7				
60	1.5	1.6	2.1				
70	1.8	1.9	2.4				
80	2.0	2.2	2.8				
90	2.3	2.4	3.1				
100	2.5	2.7	3.4				
120	3.0	3.2	4.1				
150	3.8	4.0	5.2				
200	5.1	5.4	6.9				
250	6.4	6.7	-				
300	7.6	8.1	-				
350	8.9	-	-				
400	10.2	-	-				
500	12.7	-	-				
600	15.2	-	-				

### ■ 外形寸法

[単位: mm]



## 日立プロジェクター用オプション投写レンズ SD-63 製品仕様

### ■ お知らせ

本書の内容は製品の仕様を含め、改良のため予告なく変更することがあります。  
本書に掲載されている内容は2018年8月現在のものです。

### ■ 製品概要

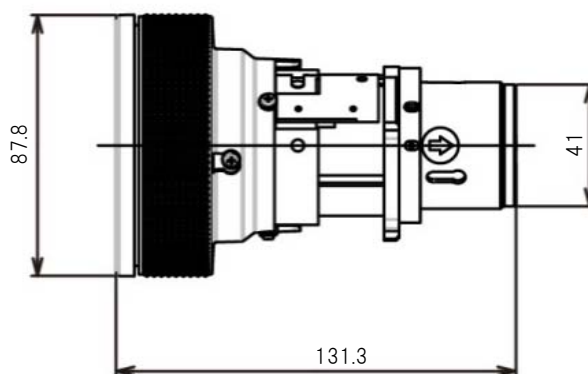
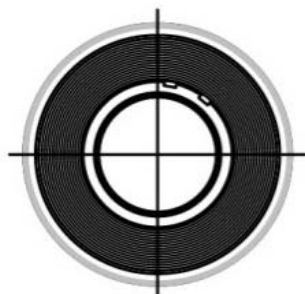
本投写レンズは、手動ズーム、手動フォーカスを装備し、工具を使わずに簡単にレンズ交換が可能な、標準レンズです。

### ■ 製品仕様

型名	SD-63	
適合機種	LP-WU6600J	
解像度	WUXGA	
ピクセル数	1920 x 1200	
パネルアスペクト比	16:10	
ズーム	手動ズーム	
フォーカス	手動フォーカス	
レンズシフト位置	上下	-15 ~ +55%
	左右	±5%
F値	2.0 ~ 2.09	
焦点距離	22.84 ~ 28.61 mm	
ズーム比	1:1.25	
投写比	1:1.54 ~ 1.93	
投写範囲	36.1 ~ 211 型	
質量	約 0.4 kg	

型名		SD-63					
適合機種		LP-WU6600J					
解像度		WUXGA					
ピクセル数		1920 x 1200					
対角投写サイズ		パネルアスペクト比					
		16:10		16:10		4:3	
[型]	[m]	最小	最大	最小	最大	最小	最大
30	0.8	-	-				
40	1.0	-	1.7				
50	1.3	1.7	2.1				
60	1.5	2.0	2.5				
70	1.8	2.3	2.9				
80	2.0	2.7	3.3				
90	2.3	3.0	3.7				
100	2.5	3.3	4.2				
120	3.0	4.0	5.0				
150	3.8	5.0	6.3				
200	5.1	6.6	-				
250	6.4	-	-				
300	7.6	-	-				
350	8.9	-	-				
400	10.2	-	-				
500	12.7	-	-				
600	15.2	-	-				

### ■ 外形寸法 [単位: mm]



## 日立プロジェクター用オプション投写レンズ ML-64 製品仕様

### ■ お知らせ

本書の内容は製品の仕様を含め、改良のため予告なく変更することがあります。  
本書に掲載されている内容は2018年8月現在のものです。

### ■ 製品概要

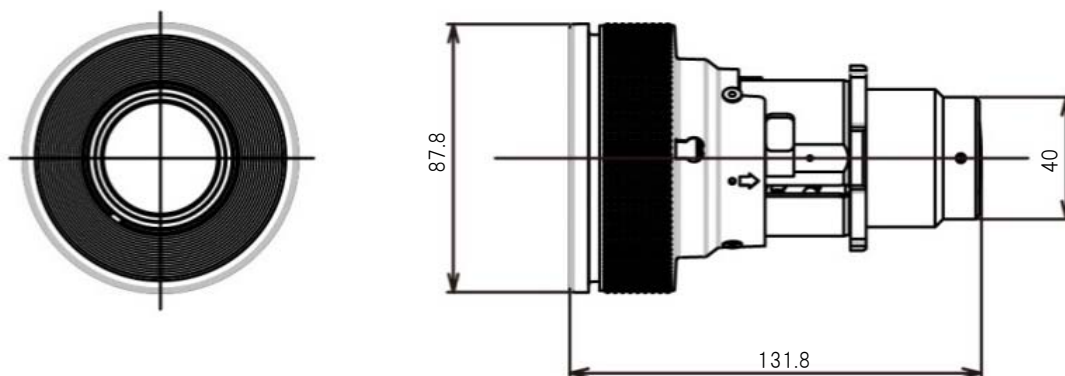
本投写レンズは、手動ズーム、手動フォーカスを装備し、工具を使わずに簡単にレンズ交換が可能な、中焦点ズームレンズです。

### ■ 製品仕様

型名		ML-64
適合機種		LP-WU6600J
解像度		WUXGA
ピクセル数		1920 x 1200
パネルアスペクト比		16:10
ズーム		手動ズーム
フォーカス		手動フォーカス
レンズシフト位置	上下	-15 ~ +55%
	左右	±5%
F値		2.5~3.1
焦点距離		28.5 ~ 42.75 mm
ズーム比		1:1.5
投写比		1:1.93 ~ 2.9
投写範囲		32.1 ~ 481.1 型
質量		約 0.45 kg

型名		ML-64					
適合機種		LP-WU6600J					
解像度		WUXGA					
ピクセル数		1920 x 1200					
対角投写サイズ		パネルアスペクト比					
		16:10		16:9		4:3	
[型]	[m]	最小	最大	最小	最大	最小	最大
30	0.8	-	-				
40	1.0	-	2.5				
50	1.3	2.1	3.1				
60	1.5	2.5	3.7				
70	1.8	2.9	4.4				
80	2.0	3.2	4.9				
90	2.3	3.7	5.6				
100	2.5	4.1	6.2				
120	3.0	4.9	7.4				
150	3.8	6.2	9.3				
200	5.1	8.2	12.4				
250	6.4	10.4	15.6				
300	7.6	12.4	18.7				
350	8.9	14.5	21.9				
400	10.2	16.6	-				
500	12.7	-	-				
600	15.2	-	-				

### ■ 外形寸法 [単位: mm]



## 日立プロジェクター用オプション投写レンズ LL-65 製品仕様

### ■ お知らせ

本書の内容は製品の仕様を含め、改良のため予告なく変更することがあります。  
本書に掲載されている内容は2018年8月現在のものです。

### ■ 製品概要

本投写レンズは、手動ズーム、手動フォーカスを装備し、工具を使わずに簡単にレンズ交換が可能な、長焦点ズームレンズです。

### ■ 製品仕様

型名	LL-65
適合機種	LP-WU6600J
解像度	WUXGA
ピクセル数	1920 x 1200
パネルアスペクト比	16:10
ズーム	手動ズーム
フォーカス	手動フォーカス
レンズシフト位置	上下 左右
	-15 ~ +55%
	±5%
F値	2.2 ~ 2.5
焦点距離	44.56 ~ 74.29 mm
ズーム比	1:1.67
投写比	1:3.0 ~ 5.0
投写範囲	27.9 ~ 309.5 型
質量	約 0.86 kg

型名		LL-65					
適合機種		LP-WU6600J					
解像度		WUXGA					
ピクセル数		1920 x 1200					
対角投写サイズ		パネルアスペクト比					
		16:10		16:9		4:3	
[型]	[m]	最小	最大	最小	最大	最小	最大
30	0.8	-	3.2				
40	1.0	-	4.3				
50	1.3	3.2	5.4				
60	1.5	3.9	6.5				
70	1.8	4.5	7.5				
80	2.0	5.2	8.6				
90	2.3	5.8	9.7				
100	2.5	6.5	10.8				
120	3.0	7.8	12.9				
150	3.8	9.7	16.2				
200	5.1	12.9	-				
250	6.4	16.2	-				
300	7.6	19.4	-				
350	8.9	-	-				
400	10.2	-	-				
500	12.7	-	-				
600	15.2	-	-				

### ■ 外形寸法 [単位: mm]

